






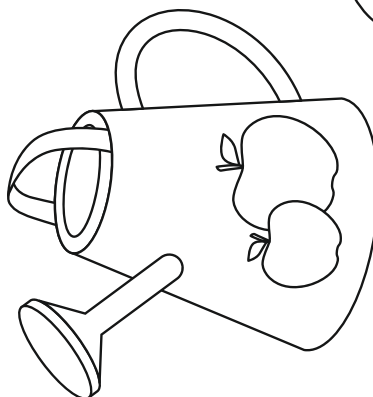

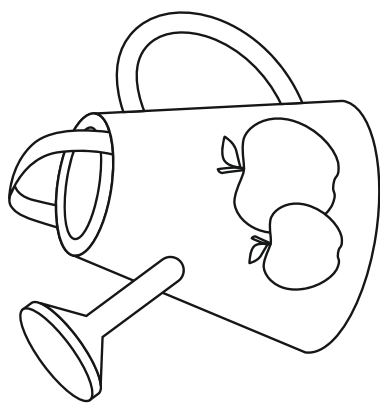
Rysuj kredką po śladzie linii rozpoczynając od kropek. Staraj się w trakcie rysowania nie odrywać ręki od kartki.



Policz balony i powiedz czym się różnią. Dorysuj im patyczki. Kreśl linie rozpoczynając od kropek i staraj się nie odrywać ręki od kartki. Pokoloruj każdy balon inną kredką.



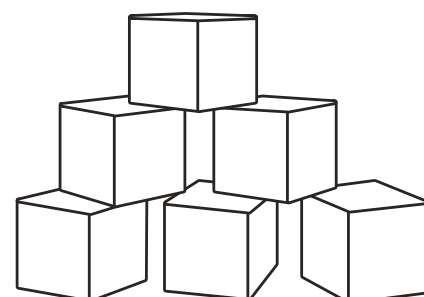
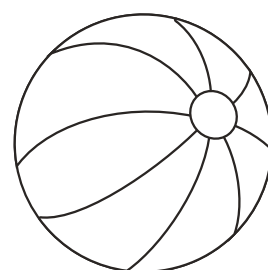
Rysuj kredką po przerywanych liniach rozpoczynając od kropek i staraj się nie odrywać ręki od kartki. Pokoloruj rysunki. Pamiętaj o podlewaniu kwiatów w sali przedszkolnej.



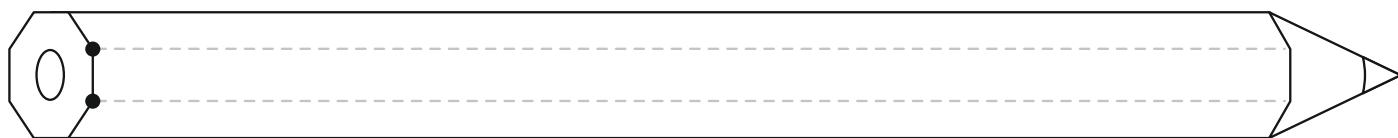
Rysuj kredką po śladzie linii rozpoczynając od kropek. Staraj się w trakcie rysowania nie odrywać ręki od kartki.




Pomóż dzieciom dojść do zabawek. Kreśl linie rozpoczynając od kropek i staraj się nie odrywać ręki od kartki. Pokoloruj wybrane dziecko i zabawkę.




Rysuj kredką po przerywanych liniach rozpoczynając od kropek i staraj się nie odrywać ręki od kartki. Pokoloruj każdą kredkę innym kolorem.



Rysuj kredką po śladzie linii rozpoczynając od kropek. Staraj się w trakcie rysowania nie odrywać ręki od kartki.




Kreśl linie na przejściu dla pieszych rozpoczynając od kropek i staraj się nie odrywać ręki od kartki. Pokoloruj rysunek.




Rysuj kredką po przerywanych liniach rozpoczynając od kropek i staraj się nie odrywać ręki od kartki. Pokoloruj rysunek.



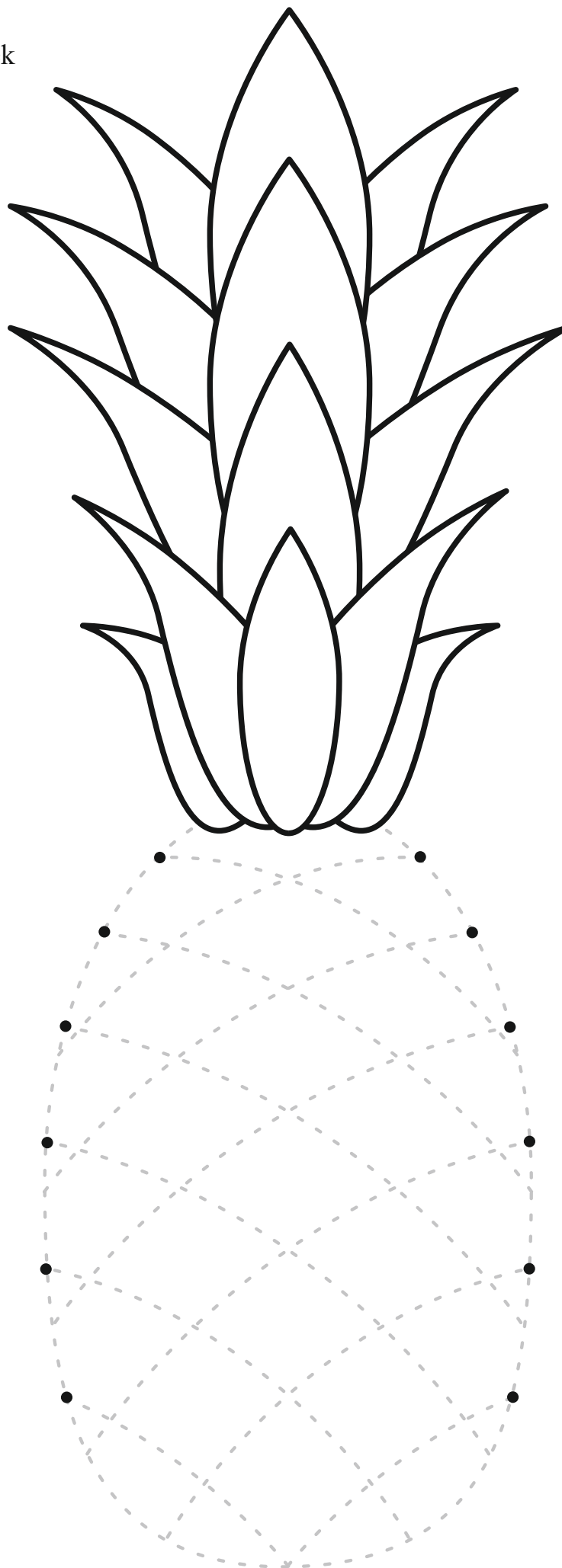
Rysuj kredką po śladzie linii rozpoczynając od kropek. Staraj się w trakcie rysowania nie odrywać ręki od kartki.



Kreśl linie na ogonkach owoców rozpoczynając od kropek i staraj się nie odrywać ręki od kartki. Pokoloruj owoce.

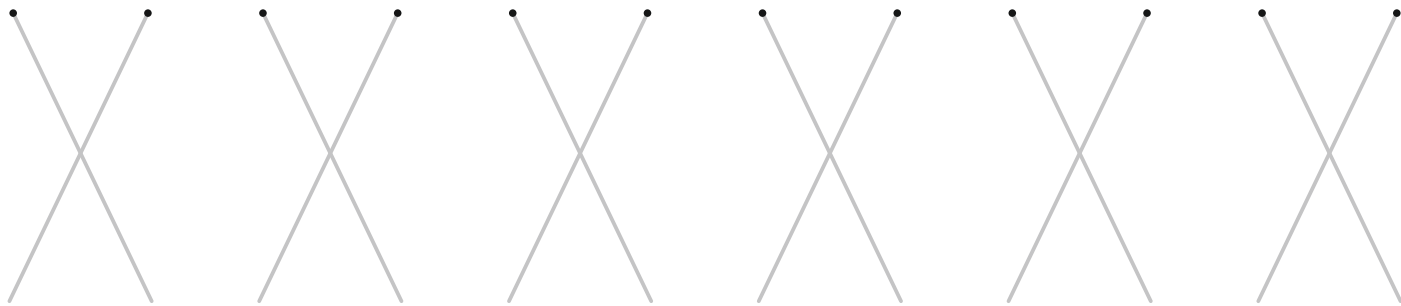


Rysuj kredką po przerywanych liniach rozpoczynając od kropek i staraj się nie odrywać ręki od kartki. Pokoloruj rysunek.







Rysuj kredką po śladzie linii rozpoczynając od kropek. Staraj się w trakcie rysowania nie odrywać ręki od kartki.




Kreśl linie na koszyku z warzywami rozpoczynając od kropek i staraj się nie odrywać ręki od kartki. Pokoloruj warzywa i koszyk.



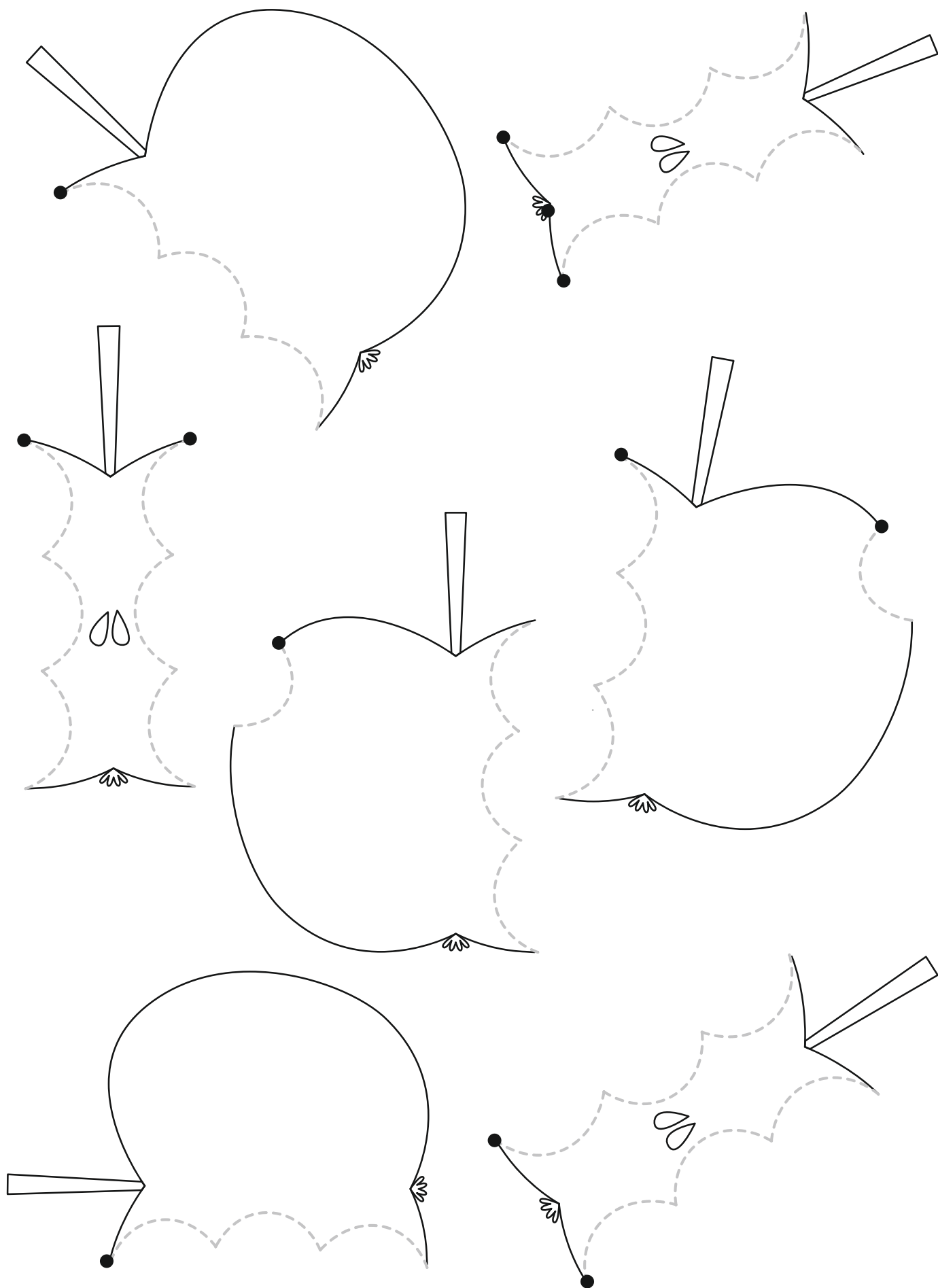
Rysuj kredką po śladzie linii, rozpoczynając od kropek. Staraj się w trakcie rysowania nie odrywać ręki od kartki.



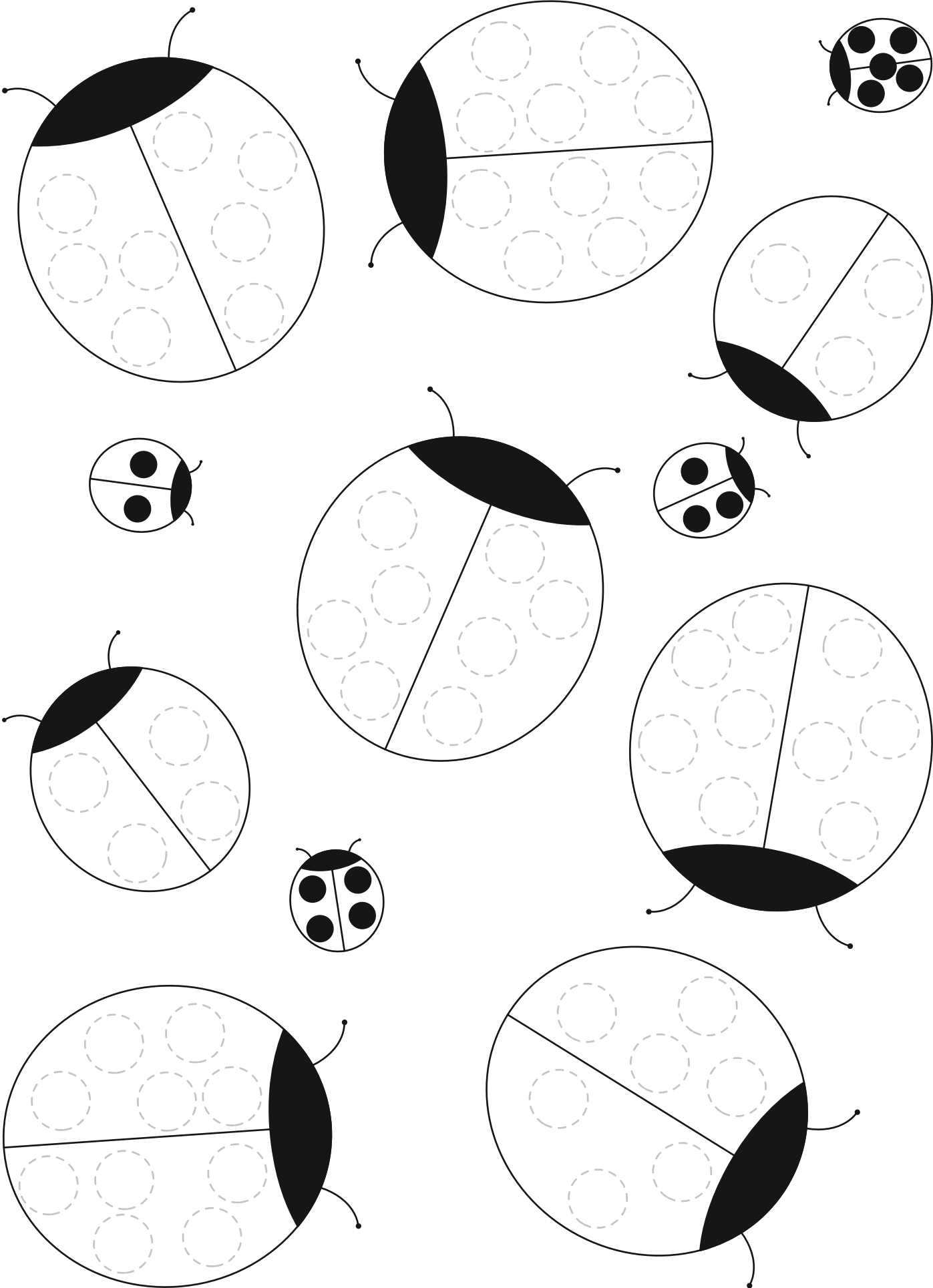
Kreśl wzory na kubku rozpoczynając od kropek i staraj się nie odrywać ręki od kartki. Pokoloruj rysunek. Powiedz, co jest potrzebne do dbania o zęby?



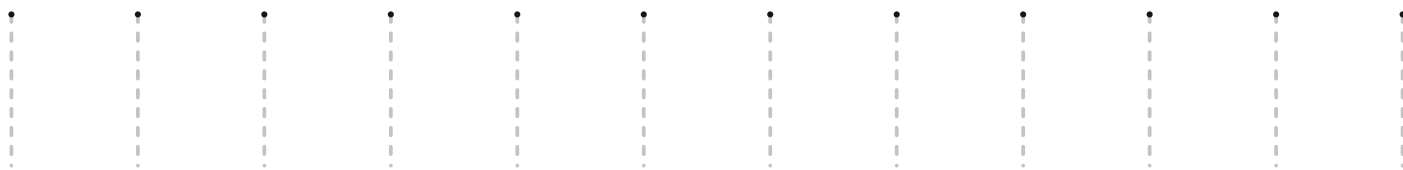
Rysuj kredką po przerywanych liniach rozpoczynając od kropek i staraj się nie odrywać ręki od kartki. Nazwij owoc i elementy, które otrzymałeś. Dlaczego należy jeść jabłka?



Rysuj kredką po przerywanych liniach. Policz biedronki i kropki na każdej z nich. Pokoloruj rysunek.



Rysuj kredką po śladzie linii przerywanej, rozpoczynając od kropek. Staraj się w trakcie rysowania nie odrywać ręki od kartki.



Kreśl linie na budce lęgowej. Staraj się nie odrywać ręki od kartki. Pokoloruj rysunek i dorysuj ptaki według własnego pomysłu.

